



## Workshop zur Mitgliederwerbung (SPD-UB Wesermarsch)



Samstag, 20. April 2024 – Coworking-Space, Brake

### Zahlen – Daten – Fakten

Klick auf die einzelnen Grafiken, damit diese etwas größer dargestellt werden



Gliederung	Mitglieder gesamt	männlich		weiblich		divers	divers	ohne	ohne
		gesamt	%	gesamt	%				
□ • 0 Bund (Parteizentrale)	23.258	16.616	71,44	6.642	28,56	0	0,00	0	0,00
□ • 830000000000 Niedersachsen (BDL)	23.258	16.616	71,44	6.642	28,56	0	0,00	0	0,00
□ • 15000000000 SPD-Bezirk Weser-Ems	23.258	16.616	71,44	6.642	28,56	0	0,00	0	0,00
□ • 15000000000 SPD-LGS Leer	2.621	1.896	72,34	725	27,66	0	0,00	0	0,00
□ • 15001000000 SPD-Kreisverband Leer	2.621	1.896	72,34	725	27,66	0	0,00	0	0,00
□ • 15100000000 SPD-RGS Norden	5.842	4.280	73,26	1.562	26,74	0	0,00	0	0,00
□ • 15002000000 SPD-Unterbezirk Aurich	4.239	3.158	74,50	1.081	25,50	0	0,00	0	0,00
□ • 15019000000 SPD-Kreisverband Wittmund	741	521	70,31	220	29,69	0	0,00	0	0,00
□ • 15021000000 SPD-Unterbezirk Emden	862	601	69,72	261	30,28	0	0,00	0	0,00
□ • 15300000000 SPD-LGS Delmenhorst	2.786	1.986	71,28	800	28,72	0	0,00	0	0,00
□ • 15013000000 SPD-Unterbezirk Oldenburg Land	896	653	72,88	243	27,12	0	0,00	0	0,00
□ • 15017000000 SPD-Unterbezirk Wesermarsch	1.345	939	69,81	406	30,19	0	0,00	0	0,00
□ • 15020000000 SPD-Unterbezirk Delmenhorst	545	394	72,29	151	27,71	0	0,00	0	0,00
□ • 15400000000 SPD-LGS Heppen	2.810	2.022	71,96	788	28,04	0	0,00	0	0,00
□ • 15002000000 SPD-Unterbezirk Emsland	1.321	947	71,69	374	28,31	0	0,00	0	0,00
□ • 15004000000 SPD-Unterbezirk Grafschaft Bentheim	1.015	733	72,22	282	27,78	0	0,00	0	0,00
□ • 15006000000 SPD-Unterbezirk Cloppenburg	474	342	72,15	132	27,85	0	0,00	0	0,00
□ • 15500000000 SPD-RGS Oldenburg	4.642	3.206	68,87	1.436	31,13	0	0,00	0	0,00
□ • 15001000000 SPD-Kreisverband Ammerland	959	672	70,07	287	29,93	0	0,00	0	0,00
□ • 15007000000 SPD-Kreisverband Friesland	1.447	1.017	70,28	430	29,72	0	0,00	0	0,00
□ • 15023000000 SPD-Unterbezirk Oldenburg Stadt	1.236	866	70,06	370	29,94	0	0,00	0	0,00
□ • 15023000000 SPD-Kreisverband Wilhelmsaven	1.000	651	65,10	349	34,90	0	0,00	0	0,00
□ • 15000000000 SPD-RGS Osnabrück	4.557	3.226	70,79	1.331	29,21	0	0,00	0	0,00
□ • 15014000000 SPD-Kreisverband Osnabrück Land	2.941	2.115	71,91	826	28,09	0	0,00	0	0,00
□ • 15015000000 SPD-Unterbezirk Osnabrück Stadt	1.215	827	68,07	388	31,93	0	0,00	0	0,00
□ • 15016000000 SPD-Kreisverband Vechta	401	284	70,82	117	29,18	0	0,00	0	0,00
<b>Gesamt</b>	<b>23.258</b>	<b>16.616</b>	<b>71,44</b>	<b>6.642</b>	<b>28,56</b>	<b>0</b>	<b>0,00</b>	<b>0</b>	<b>0,00</b>

1 - Mitgliederbestand im SPD-Bezirk Weser-Ems, 31. März 2003

Gliederung	Mitglieder gesamt	männlich		weiblich		divers	divers	ohne	ohne
		gesamt	%	gesamt	%				
□ • 0 Bund (Parteizentrale)	13.031	8.787	67,43	4.242	32,55	1	0,01	1	0,008
□ • 83000000000 Niedersachsen (BDL)	13.031	8.787	67,43	4.242	32,55	1	0,01	1	0,008
□ • 15000000000 SPD-Bezirk Weser-Ems	13.031	8.787	67,43	4.242	32,55	1	0,01	1	0,008
□ • 15000000000 SPD-LGS Leer	1.477	997	67,50	480	32,50	0	0,00	0	0,000
□ • 150001000000 SPD-Kreisverband Leer	1.477	997	67,50	480	32,50	0	0,00	0	0,000
□ • 15100000000 SPD-RGS Norden	2.751	1.892	68,77	859	31,23	0	0,00	0	0,000
□ • 15003000000 SPD-Unterbezirk Aurich	1.929	1.392	70,34	537	27,86	0	0,00	0	0,000
□ • 15019000000 SPD-Kreisverband Wittmund	435	288	66,21	147	33,79	0	0,00	0	0,000
□ • 15021000000 SPD-Unterbezirk Emden	337	232	68,84	105	31,16	0	0,00	0	0,000
□ • 15300000000 SPD-LGS Delmenhorst	1.436	921	64,14	514	35,79	1	0,07	0	0,000
□ • 15013000000 SPD-Unterbezirk Oldenburg Land	590	382	64,75	208	35,25	0	0,00	0	0,000
□ • 15017000000 SPD-Unterbezirk Wesermarsch	582	370	63,57	211	36,25	1	0,17	0	0,000
□ • 15020000000 SPD-Unterbezirk Delmenhorst	264	169	64,02	95	35,98	0	0,00	0	0,000
□ • 15400000000 SPD-LGS Heppen	1.893	1.309	69,15	583	30,80	0	0,00	1	0,053
□ • 15002000000 SPD-Unterbezirk Emsland	912	640	70,18	272	29,82	0	0,00	0	0,000
□ • 15004000000 SPD-Unterbezirk Grafschaft Bentheim	608	413	67,93	194	31,91	0	0,00	1	0,164
□ • 15006000000 SPD-Unterbezirk Cloppenburg	373	256	68,63	117	31,37	0	0,00	0	0,000
□ • 15500000000 SPD-RGS Oldenburg	2.580	1.700	65,89	880	34,11	0	0,00	0	0,000
□ • 15001000000 SPD-Kreisverband Ammerland	802	587	73,19	215	26,81	0	0,00	0	0,000
□ • 15007000000 SPD-Kreisverband Friesland	782	499	63,81	283	36,19	0	0,00	0	0,000
□ • 15023000000 SPD-Unterbezirk Oldenburg Stadt	837	567	67,74	270	32,26	0	0,00	0	0,000
□ • 15023000000 SPD-Kreisverband Wilhelmsaven	387	247	63,82	140	36,18	0	0,00	0	0,000
□ • 15000000000 SPD-RGS Osnabrück	2.880	1.968	68,19	918	31,81	0	0,00	0	0,000
□ • 15014000000 SPD-Kreisverband Osnabrück Land	1.776	1.217	68,52	559	31,48	0	0,00	0	0,000
□ • 15015000000 SPD-Unterbezirk Osnabrück Stadt	798	530	66,42	268	33,58	0	0,00	0	0,000
□ • 15016000000 SPD-Kreisverband Vechta	312	221	70,83	91	29,17	0	0,00	0	0,000
<b>Gesamt</b>	<b>13.031</b>	<b>8.787</b>	<b>67,43</b>	<b>4.242</b>	<b>32,55</b>	<b>1</b>	<b>0,01</b>	<b>1</b>	<b>0,008</b>

2 - Mitgliederbestand im SPD-Bezirk Weser-Ems, 19. April 2024

Jahr	Mitglieder gesamt	männlich		weiblich		divers	divers	ohne	ohne
		gesamt	%	gesamt	%				
1999	1.617	1.151	71,18	466	28,82	0	0,000	0	0,000
2000	1.537	1.077	70,07	460	29,93	0	0,000	0	0,000
2001	1.491	1.044	70,02	447	29,98	0	0,000	0	0,000
2002	1.393	978	70,21	415	29,79	0	0,000	0	0,000
2003	1.241	865	69,70	376	30,30	0	0,000	0	0,000
2004	1.165	808	69,36	357	30,64	0	0,000	0	0,000
2005	1.135	785	69,16	350	30,84	0	0,000	0	0,000
2006	1.104	762	69,02	342	30,98	0	0,000	0	0,000
2007	1.016	692	68,11	324	31,89	0	0,000	0	0,000
2008	957	649	67,82	308	32,18	0	0,000	0	0,000
2009	906	616	67,99	290	32,01	0	0,000	0	0,000
2010	881	601	68,22	280	31,78	0	0,000	0	0,000
2011	859	587	68,34	272	31,66	0	0,000	0	0,000
2012	823	557	67,68	266	32,32	0	0,000	0	0,000
2013	811	543	66,95	268	33,05	0	0,000	0	0,000
2014	773	516	66,75	257	33,25	0	0,000	0	0,000
2015	742	489	65,90	253	34,10	0	0,000	0	0,000
2016	736	484	65,76	252	34,24	0	0,000	0	0,000
2017	746	480	64,34	266	35,66	0	0,000	0	0,000
2018	728	473	64,97	255	35,03	0	0,000	0	0,000
2019	685	449	65,55	236	34,45	0	0,000	0	0,000
2020	661	435	65,81	226	34,19	0	0,000	0	0,000
2021	654	428	65,44	225	34,40	1	0,153	0	0,000
2022	618	402	65,05	215	34,79	1	0,162	0	0,000
2023	595	382	64,20	212	35,63	1	0,168	0	0,000

3 - Mitgliederentwicklung SPD-UB Wesermarsch, 1. Januar 1999 bis 31. Dezember 2023

SPD	• 150170000000 SPD-Unterbeizirk Wesermarsch	1.345	939	69,81	406	30,19	0	0,00	0	0,000
SPD	- 150170010100 SPD-OV Berne	100	71	71,00	29	29,00	0	0,00	0	0,000
SPD	- 150170020100 SPD-OV Brake	254	186	73,23	68	26,77	0	0,00	0	0,000
SPD	- 150170030000 Gemeindeverband Butjadingen	39	27	69,23	12	30,77	0	0,00	0	0,000
SPD	• 150170030200 SPD-OV Tossens	20	16	80,00	4	20,00	0	0,00	0	0,000
SPD	• 150170030300 SPD-OV Stöflhamm	19	11	57,89	8	42,11	0	0,00	0	0,000
SPD	- 150170030100 SPD-OV Butjadingen	36	26	72,22	10	27,78	0	0,00	0	0,000
SPD	- 150170040000 Stadtverband Ekefleth	25	16	64,00	9	36,00	0	0,00	0	0,000
SPD	• 150170040200 SPD-OV Moorleem	25	16	64,00	9	36,00	0	0,00	0	0,000
SPD	- 150170040100 SPD-OV Ekefleth-Moorleem	82	57	69,51	25	30,49	0	0,00	0	0,000
SPD	- 150170050100 SPD-OV Lemwerder	167	104	62,28	63	37,72	0	0,00	0	0,000
SPD	- 150170060000 Stadtverband Nordenham	402	277	68,91	125	31,09	0	0,00	0	0,000
SPD	• 150170060100 SPD-OV Albbekhamm	39	32	82,05	7	17,95	0	0,00	0	0,000
SPD	• 150170060200 SPD-OV Bleken-Phleeswarden	64	50	78,13	14	21,88	0	0,00	0	0,000
SPD	• 150170060300 SPD-OV Elsterwarden/Friedrich-August-Hütte	36	24	66,67	12	33,33	0	0,00	0	0,000
SPD	• 150170060400 SPD-OV Friedrich-August-Hütte	38	29	76,32	9	23,68	0	0,00	0	0,000
SPD	• 150170060500 SPD-OV Nordenham	203	130	64,04	73	35,96	0	0,00	0	0,000
SPD	• 150170060700 SPD-OV Phleeswarden	22	12	54,55	10	45,45	0	0,00	0	0,000
SPD	- 150170060000 SPD-OV Esenshamm	17	13	76,47	4	23,53	0	0,00	0	0,000
SPD	- 150170070000 Gemeindeverband Stadland	140	99	70,71	41	29,29	0	0,00	0	0,000
SPD	• 150170070100 SPD-OV Stadland	109	78	71,56	31	28,44	0	0,00	0	0,000
SPD	• 150170070300 SPD-OV Seefeld	31	21	67,74	10	32,26	0	0,00	0	0,000
SPD	- 150170080100 SPD-OV Jade	46	36	78,26	10	21,74	0	0,00	0	0,000
SPD	- 150170090100 SPD-OV Ovelgönne	37	27	72,97	10	27,03	0	0,00	0	0,000

#### 4 - Mitgliederbestand SPD-UB Wesermarsch, 31. März 2003

Kleinster OV: Esenshamm, größter OV: Nordenhamm

Mitgliederbestand Durchschnittsalter nach Geschlecht, Stichtag: 31.03.2024

UB - SPD Unterbeizirk Wesermarsch (150170000000) - Mitglieder										
Gliederung	Mitglieder gesamt	Mitglieder gesamt Alter	männ- lich	männlich Alter	weib- lich	weiblich Alter	divers	divers Alter	ohne Angabe	ohne Angabe Alter
• 0 Bund (Parteienstrafe)	582	65	370	64	211	65	1	34	0	0
• 830000000000 Niedersachsen (BDL)	582	65	370	64	211	65	1	34	0	0
• 150000000000 SPD-Beizirk Weser-Ems	582	65	370	64	211	65	1	34	0	0
• 153000000000 SPD-LGS Delmenhorst	582	65	370	64	211	65	1	34	0	0
• 150170000000 SPD-Unterbeizirk Wesermarsch	582	65	370	64	211	65	1	34	0	0
- 150170010100 SPD-OV Berne	50	62	34	61	16	62	0	0	0	0
- 150170020100 SPD-OV Brake	97	64	61	66	35	61	1	34	0	0
- 150170030100 SPD-OV Butjadingen	40	60	24	63	16	58	0	0	0	0
- 150170040100 SPD-OV Ekefleth-Moorleem	51	64	29	62	22	65	0	0	0	0
- 150170050100 SPD-OV Lemwerder	68	65	41	65	27	66	0	0	0	0
- 150170060000 SPD-OV Esenshamm	8	71	5	74	3	68	0	0	0	0
- 150170060000 SPD-OV Nordenham	166	66	102	64	64	67	0	0	0	0
- 150170070200 SPD-OV Stadland	54	69	38	69	16	69	0	0	0	0
- 150170080100 SPD-OV Jade	23	65	19	63	4	67	0	0	0	0
- 150170090100 SPD-OV Ovelgönne	25	64	17	63	8	65	0	0	0	0
<b>Gesamt</b>	<b>582</b>	<b>65</b>	<b>370</b>	<b>64</b>	<b>211</b>	<b>65</b>	<b>1</b>	<b>34</b>	<b>0</b>	<b>0</b>

#### 5 - Mitgliederbestand SPD-UB Wesermarsch, 31. März 2024

Kleinster OV: Esenshamm, größter OV: Nordenhamm

Mitgliederbestand Durchschnittsalter nach Geschlecht, Stichtag: 31.03.2024

UB - SPD Unterbeizirk Wesermarsch (150170000000) - Mitglieder										
Gliederung	Mitglieder gesamt	Mitglieder gesamt Alter	männ- lich	männlich Alter	weib- lich	weiblich Alter	divers	divers Alter	ohne Angabe	ohne Angabe Alter
• 0 Bund (Parteienstrafe)	582	65	370	64	211	65	1	34	0	0
• 830000000000 Niedersachsen (BDL)	582	65	370	64	211	65	1	34	0	0
• 150000000000 SPD-Beizirk Weser-Ems	582	65	370	64	211	65	1	34	0	0
• 153000000000 SPD-LGS Delmenhorst	582	65	370	64	211	65	1	34	0	0
• 150170000000 SPD-Unterbeizirk Wesermarsch	582	65	370	64	211	65	1	34	0	0
- 150170010100 SPD-OV Berne	50	62	34	61	16	62	0	0	0	0
- 150170020100 SPD-OV Brake	97	64	61	66	35	61	1	34	0	0
- 150170030100 SPD-OV Butjadingen	40	60	24	63	16	58	0	0	0	0
- 150170040100 SPD-OV Ekefleth-Moorleem	51	64	29	62	22	65	0	0	0	0
- 150170050100 SPD-OV Lemwerder	68	65	41	65	27	66	0	0	0	0
- 150170060000 SPD-OV Esenshamm	8	71	5	74	3	68	0	0	0	0
- 150170060000 SPD-OV Nordenham	166	66	102	64	64	67	0	0	0	0
- 150170070200 SPD-OV Stadland	54	69	38	69	16	69	0	0	0	0
- 150170080100 SPD-OV Jade	23	65	19	63	4	67	0	0	0	0
- 150170090100 SPD-OV Ovelgönne	25	64	17	63	8	65	0	0	0	0
<b>Gesamt</b>	<b>582</b>	<b>65</b>	<b>370</b>	<b>64</b>	<b>211</b>	<b>65</b>	<b>1</b>	<b>34</b>	<b>0</b>	<b>0</b>

#### 6 - Durchschnittsalter SPD-UB Wesermarsch, 31. März 2024

Jüngster OV: Butjadingen, Ältester OV: Esenshamm

Gesamtübersicht										
Alter nach Geschlecht	Mitglieder	Mitglieder %	männlich	männlich %	weiblich	weiblich %	divers	divers %	ohne Angabe	ohne Angabe %
16-15	1	0,31	0	0,00	1	0,31	0	0,00	0	0,00
16-20	3	0,92	1	0,27	2	0,55	0	0,00	0	0,00
21-25	13	2,23	7	1,89	6	2,84	0	0,00	0	0,00
26-30	15	2,56	11	2,97	4	1,90	0	0,00	0	0,00
31-35	24	4,52	19	5,14	5	1,90	0	0,00	0	0,00
36-40	20	3,44	12	3,24	8	3,79	0	0,00	0	0,00
41-45	23	3,95	16	4,32	7	3,32	0	0,00	0	0,00
46-50	26	3,44	14	3,78	12	2,84	0	0,00	0	0,00
51-55	26	4,29	22	5,95	4	1,54	0	0,00	0	0,00
56-60	44	7,56	28	7,83	16	6,53	0	0,00	0	0,00
61-65	73	12,54	45	12,16	28	13,27	0	0,00	0	0,00
66-70	63	10,82	44	11,99	19	9,00	0	0,00	0	0,00
71-75	50	12,45	32	14,65	18	10,11	0	0,00	0	0,00
76-80	76	13,06	46	12,43	30	14,22	0	0,00	0	0,00
81-85	52	8,93	36	9,73	16	7,68	0	0,00	0	0,00
86-90	18	3,89	14	3,78	4	1,90	0	0,00	0	0,00
91-95	7	1,26	4	1,03	3	1,42	0	0,00	0	0,00
96-100	4	0,69	1	0,27	3	1,42	0	0,00	0	0,00
101-120	0	0,00	0	0,00	0	0,00	0	0,00	0	0,00
Gesamt	562	100,00	370	100,00	211	100,00	1	100,00	0	100,00

7 - Altersverteilung SPD-UB Wesermarsch, 31. März 2024

auffällig: Altersgruppe 16 bis 35 (zehn Prozent der Mitgliedschaft, deutlich höherer Anteil als in anderen Unterbezirken) und 61 bis 80 (40 Prozent der Mitgliedschaft)

Entwicklung der Mitgliedereintritte jährlich; Zeitraum: 01.01.1999 - 31.12.2023

UB - SPD-Unterbezirk Wesermarsch (150170000000) - Mitglieder

Jahr	Mitglieder gesamt	männlich		weiblich		divers	divers %	ohne Angabe	ohne Angabe %
		männlich %	weiblich %						
1999	34	21	61,76	13	38,24	0	0,000	0	0,000
2000	34	22	64,71	12	35,29	0	0,000	0	0,000
2001	44	32	72,73	12	27,27	0	0,000	0	0,000
2002	15	10	66,67	5	33,33	0	0,000	0	0,000
2003	23	11	47,83	12	52,17	0	0,000	0	0,000
2004	15	9	60,00	6	40,00	0	0,000	0	0,000
2005	27	15	55,56	12	44,44	0	0,000	0	0,000
2006	39	23	58,97	16	41,03	0	0,000	0	0,000
2007	14	6	42,86	8	57,14	0	0,000	0	0,000
2008	22	12	54,55	10	45,45	0	0,000	0	0,000
2009	20	16	80,00	4	20,00	0	0,000	0	0,000
2010	17	13	76,47	4	23,53	0	0,000	0	0,000
2011	38	29	76,32	9	23,68	0	0,000	0	0,000
2012	18	10	55,56	8	44,44	0	0,000	0	0,000
2013	43	26	60,47	17	39,53	0	0,000	0	0,000
2014	8	3	37,50	5	62,50	0	0,000	0	0,000
2015	10	5	50,00	5	50,00	0	0,000	0	0,000
2016	26	15	57,69	11	42,31	0	0,000	0	0,000
2017	49	28	57,14	21	42,86	0	0,000	0	0,000
2018	38	30	78,95	8	21,05	0	0,000	0	0,000
2019	14	9	64,29	5	35,71	0	0,000	0	0,000
2020	18	14	77,78	4	22,22	0	0,000	0	0,000
2021	29	18	62,07	10	34,48	1	3,448	0	0,000
2022	7	5	71,43	2	28,57	0	0,000	0	0,000
2023	15	9	60,00	6	40,00	0	0,000	0	0,000

8 - Entwicklung der Neueintritte SPD-UB Wesermarsch, 1999 bis 2023

Entwicklung der Mitgliederabgänge jährlich; Zeitraum: 01.01.1999 - 31.12.2023

UB - SPD-Unterbezirk Wesermarsch (150170000000) - Mitglieder

Austritte / Jahr	Mitglieder gesamt	männlich		weiblich		divers	divers %	ohne Angabe	ohne Angabe %
		männlich %	weiblich %						
1999	49	40	81,63	9	18,37	0	0,000	0	0,000
2000	50	37	74,00	13	26,00	0	0,000	0	0,000
2001	46	28	60,87	18	39,13	0	0,000	0	0,000
2002	85	55	64,71	30	35,29	0	0,000	0	0,000
2003	125	85	68,00	40	32,00	0	0,000	0	0,000
2004	85	58	68,24	27	31,76	0	0,000	0	0,000
2005	34	18	52,94	16	47,06	0	0,000	0	0,000
2006	58	36	62,07	22	37,93	0	0,000	0	0,000
2007	72	52	72,22	20	27,78	0	0,000	0	0,000
2008	55	36	65,45	19	34,55	0	0,000	0	0,000
2009	50	31	62,00	19	38,00	0	0,000	0	0,000
2010	28	19	67,86	9	32,14	0	0,000	0	0,000
2011	30	21	70,00	9	30,00	0	0,000	0	0,000
2012	42	27	64,29	15	35,71	0	0,000	0	0,000
2013	30	22	73,33	8	26,67	0	0,000	0	0,000
2014	31	17	54,84	14	45,16	0	0,000	0	0,000
2015	33	24	72,73	9	27,27	0	0,000	0	0,000
2016	29	22	75,86	7	24,14	0	0,000	0	0,000
2017	18	14	77,78	4	22,22	0	0,000	0	0,000
2018	33	20	60,61	13	39,39	0	0,000	0	0,000
2019	39	28	71,79	11	28,21	0	0,000	0	0,000
2020	34	20	58,82	14	41,18	0	0,000	0	0,000
2021	27	22	81,48	5	18,52	0	0,000	0	0,000
2022	29	18	62,07	11	37,93	0	0,000	0	0,000
2023	17	13	76,47	4	23,53	0	0,000	0	0,000

9 - Entwicklung der Abgänge (Austritt und Tod) SPD-UB Wesermarsch, 1999 bis 2023

Entwicklung der Mitgliedereintritte jährlich; Zeitraum: 01.01.1999 - 31.12.2023

OV - SPD-OV Berne (150170010100) - Mitglieder

Jahr	Mitglieder		männlich		weiblich		divers		ohne	
	gesamt	männlich	männlich	weiblich	weiblich	divers	divers	ohne	ohne	
			%	%	%	%	%	Angabe	Angabe %	
1999	2	2	100,00	0	0,00	0	0,000	0	0,000	
2000	3	2	66,67	1	33,33	0	0,000	0	0,000	
2001	1	1	100,00	0	0,00	0	0,000	0	0,000	
2002	1	1	100,00	0	0,00	0	0,000	0	0,000	
2004	2	1	50,00	1	50,00	0	0,000	0	0,000	
2005	2	1	50,00	1	50,00	0	0,000	0	0,000	
2006	4	2	50,00	2	50,00	0	0,000	0	0,000	
2007	1	0	0,00	1	100,00	0	0,000	0	0,000	
2009	3	3	100,00	0	0,00	0	0,000	0	0,000	
2010	2	2	100,00	0	0,00	0	0,000	0	0,000	
2011	3	3	100,00	0	0,00	0	0,000	0	0,000	
2012	4	2	50,00	2	50,00	0	0,000	0	0,000	
2013	11	5	45,45	6	54,55	0	0,000	0	0,000	
2014	1	0	0,00	1	100,00	0	0,000	0	0,000	
2015	6	2	33,33	4	66,67	0	0,000	0	0,000	
2016	4	2	50,00	2	50,00	0	0,000	0	0,000	
2017	6	5	83,33	1	16,67	0	0,000	0	0,000	
2018	7	4	57,14	3	42,86	0	0,000	0	0,000	
2019	1	1	100,00	0	0,00	0	0,000	0	0,000	
2020	3	1	33,33	2	66,67	0	0,000	0	0,000	

SPD/Matterne

19.04.2024 13:58:04

10 - Neueintritte im SPD-OV Berne, 1. Januar 1999 bis 31. Dezember 2023

Entwicklung der Mitgliedereintritte jährlich; Zeitraum: 01.01.1999 - 31.12.2023

OV - SPD-OV Brake (150170020100) - Mitglieder

Jahr	Mitglieder		männlich		weiblich		divers		ohne	
	gesamt	männlich	männlich	weiblich	weiblich	divers	divers	ohne	ohne	
			%	%	%	%	%	Angabe	Angabe %	
1999	8	7	87,50	1	12,50	0	0,000	0	0,000	
2000	4	4	100,00	0	0,00	0	0,000	0	0,000	
2001	10	8	80,00	2	20,00	0	0,000	0	0,000	
2002	4	4	100,00	0	0,00	0	0,000	0	0,000	
2003	2	1	50,00	1	50,00	0	0,000	0	0,000	
2004	1	1	100,00	0	0,00	0	0,000	0	0,000	
2005	1	0	0,00	1	100,00	0	0,000	0	0,000	
2006	9	7	77,78	2	22,22	0	0,000	0	0,000	
2007	1	1	100,00	0	0,00	0	0,000	0	0,000	
2008	11	2	18,18	9	81,82	0	0,000	0	0,000	
2009	5	4	80,00	1	20,00	0	0,000	0	0,000	
2010	5	4	80,00	1	20,00	0	0,000	0	0,000	
2011	14	8	57,14	6	42,86	0	0,000	0	0,000	
2012	1	0	0,00	1	100,00	0	0,000	0	0,000	
2013	5	3	60,00	2	40,00	0	0,000	0	0,000	
2015	2	2	100,00	0	0,00	0	0,000	0	0,000	
2016	7	4	57,14	3	42,86	0	0,000	0	0,000	
2017	8	3	37,50	5	62,50	0	0,000	0	0,000	
2018	7	5	71,43	2	28,57	0	0,000	0	0,000	
2019	2	1	50,00	1	50,00	0	0,000	0	0,000	
2020	2	1	50,00	1	50,00	0	0,000	0	0,000	
2021	2	1	50,00	0	0,00	1	50,000	0	0,000	
2022	2	1	50,00	1	50,00	0	0,000	0	0,000	
2023	1	1	100,00	0	0,00	0	0,000	0	0,000	

SPD/Matterne

19.04.2024 13:59:06

11 - Neueintritte im SPD-OV Brake, 1. Januar 1999 bis 31. Dezember 2023

Entwicklung der Mitgliedereintritte jährlich; Zeitraum: 01.01.1999 - 31.12.2023

OV - SPD-OV Butjadingen (150170030100) - Mitglieder

Jahr	Mitglieder		männlich		weiblich		divers		ohne	
	gesamt	männlich	männlich	weiblich	weiblich	divers	divers	ohne	ohne	
			%	%	%	%	%	Angabe	Angabe %	
1999	2	1	50,00	1	50,00	0	0,000	0	0,000	
2001	1	1	100,00	0	0,00	0	0,000	0	0,000	
2003	1	1	100,00	0	0,00	0	0,000	0	0,000	
2004	1	1	100,00	0	0,00	0	0,000	0	0,000	
2006	2	1	50,00	1	50,00	0	0,000	0	0,000	
2009	1	1	100,00	0	0,00	0	0,000	0	0,000	
2011	1	1	100,00	0	0,00	0	0,000	0	0,000	
2012	3	3	100,00	0	0,00	0	0,000	0	0,000	
2013	4	4	100,00	0	0,00	0	0,000	0	0,000	
2014	2	1	50,00	1	50,00	0	0,000	0	0,000	
2017	5	2	40,00	3	60,00	0	0,000	0	0,000	
2018	7	6	85,71	1	14,29	0	0,000	0	0,000	
2019	2	2	100,00	0	0,00	0	0,000	0	0,000	
2020	1	1	100,00	0	0,00	0	0,000	0	0,000	
2021	5	5	100,00	0	0,00	0	0,000	0	0,000	
2022	1	0	0,00	1	100,00	0	0,000	0	0,000	
2023	2	1	50,00	1	50,00	0	0,000	0	0,000	

SPD/Matterne

19.04.2024 14:00:17

12 - Neueintritte im SPD-OV Butjadingen, 1. Januar 1999 bis 31. Dezember 2023

Entwicklung der Mitgliedereintritte jährlich; Zeitraum: 01.01.1999 - 31.12.2023

OV - SPD-OV Elsfleth-Moorriem (150170040100) - Mitglieder

Jahr	Mitglieder gesamt	männlich		weiblich		divers	divers	ohne	
		männlich	%	weiblich	%			Angabe	Angabe %
1999	1	0	0,00	1	100,00	0	0,000	0	0,000
2000	2	1	50,00	1	50,00	0	0,000	0	0,000
2001	6	4	66,67	2	33,33	0	0,000	0	0,000
2002	1	1	100,00	0	0,00	0	0,000	0	0,000
2003	1	0	0,00	1	100,00	0	0,000	0	0,000
2004	2	1	50,00	1	50,00	0	0,000	0	0,000
2005	6	3	50,00	3	50,00	0	0,000	0	0,000
2006	3	3	100,00	0	0,00	0	0,000	0	0,000
2007	4	2	50,00	2	50,00	0	0,000	0	0,000
2008	1	1	100,00	0	0,00	0	0,000	0	0,000
2010	3	3	100,00	0	0,00	0	0,000	0	0,000
2011	1	1	100,00	0	0,00	0	0,000	0	0,000
2013	1	0	0,00	1	100,00	0	0,000	0	0,000
2014	1	0	0,00	1	100,00	0	0,000	0	0,000
2016	5	2	40,00	3	60,00	0	0,000	0	0,000
2017	5	5	100,00	0	0,00	0	0,000	0	0,000
2018	1	1	100,00	0	0,00	0	0,000	0	0,000
2019	2	0	0,00	2	100,00	0	0,000	0	0,000
2020	3	3	100,00	0	0,00	0	0,000	0	0,000
2021	5	3	60,00	2	40,00	0	0,000	0	0,000
2022	2	2	100,00	0	0,00	0	0,000	0	0,000

SPD/Matthene

19.04.2024 14:01:57

13 - Neueintritte im SPD-OV Elsfleth-Moorriem, 1. Januar 1999 bis 31. Dezember 2023

Entwicklung der Mitgliedereintritte jährlich; Zeitraum: 01.01.1999 - 31.12.2023

OV - SPD-OV Esenshamm (150170060400) - Mitglieder

Jahr	Mitglieder gesamt	männlich		weiblich		divers	divers	ohne	
		männlich	%	weiblich	%			Angabe	Angabe %

SPD/Matthene

19.04.2024 14:03:05

14 - Neueintritte im SPD-OV Esenshamm, 1. Januar 1999 bis 31. Dezember 2023

Entwicklung der Mitgliedereintritte jährlich; Zeitraum: 01.01.1999 - 31.12.2023

OV - SPD-OV Jade (150170080100) - Mitglieder

Jahr	Mitglieder gesamt	männlich		weiblich		divers	divers	ohne	
		männlich	%	weiblich	%			Angabe	Angabe %
2000	3	2	66,67	1	33,33	0	0,000	0	0,000
2001	8	6	75,00	2	25,00	0	0,000	0	0,000
2003	1	1	100,00	0	0,00	0	0,000	0	0,000
2005	1	0	0,00	1	100,00	0	0,000	0	0,000
2006	3	1	33,33	2	66,67	0	0,000	0	0,000
2009	2	2	100,00	0	0,00	0	0,000	0	0,000
2011	2	1	50,00	1	50,00	0	0,000	0	0,000
2012	1	1	100,00	0	0,00	0	0,000	0	0,000
2013	1	0	0,00	1	100,00	0	0,000	0	0,000
2016	3	3	100,00	0	0,00	0	0,000	0	0,000
2017	1	1	100,00	0	0,00	0	0,000	0	0,000
2018	2	2	100,00	0	0,00	0	0,000	0	0,000
2020	1	1	100,00	0	0,00	0	0,000	0	0,000
2021	2	2	100,00	0	0,00	0	0,000	0	0,000
2022	1	1	100,00	0	0,00	0	0,000	0	0,000
2023	1	1	100,00	0	0,00	0	0,000	0	0,000

SPD/Matthene

19.04.2024 14:04:25

15 - Neueintritte im SPD-OV Jade, 1. Januar 1999 bis 31. Dezember 2023

Entwicklung der Mitgliedereintritte jährlich; Zeitraum: 01.01.1999 - 31.12.2023

OV - SPD-OV Lemwerder (150170050100) - Mitglieder

Jahr	Mitglieder gesamt	männlich		weiblich		divers	divers	ohne	
		männlich	%	weiblich	%			Angabe	Angabe %
1999	5	2	40,00	3	60,00	0	0,000	0	0,000
2000	6	4	66,67	2	33,33	0	0,000	0	0,000
2001	4	2	50,00	2	50,00	0	0,000	0	0,000
2002	1	0	0,00	1	100,00	0	0,000	0	0,000
2003	11	6	54,55	5	45,45	0	0,000	0	0,000
2004	3	1	33,33	2	66,67	0	0,000	0	0,000
2005	6	4	66,67	2	33,33	0	0,000	0	0,000
2007	2	1	50,00	1	50,00	0	0,000	0	0,000
2008	2	2	100,00	0	0,00	0	0,000	0	0,000
2010	1	1	100,00	0	0,00	0	0,000	0	0,000
2011	7	5	71,43	2	28,57	0	0,000	0	0,000
2012	2	1	50,00	1	50,00	0	0,000	0	0,000
2013	7	5	71,43	2	28,57	0	0,000	0	0,000
2016	3	1	33,33	2	66,67	0	0,000	0	0,000
2017	4	2	50,00	2	50,00	0	0,000	0	0,000
2018	4	4	100,00	0	0,00	0	0,000	0	0,000
2019	1	1	100,00	0	0,00	0	0,000	0	0,000
2021	5	1	20,00	4	80,00	0	0,000	0	0,000
2023	2	2	100,00	0	0,00	0	0,000	0	0,000

SPD/Matthene

19.04.2024 14:05:28

16 - Neueintritte im SPD-OV Lemwerder, 1. Januar 1999 bis 31. Dezember 2023

Entwicklung der Mitgliedereintritte jährlich; Zeitraum: 01.01.1999 - 31.12.2023

OV - SPD-OV Nordenham (150170060900) - Mitglieder

Jahr	Mitglieder gesamt	männlich		weiblich		divers	divers	ohne	
		männlich	%	weiblich	%			Angabe	Angabe %
2023	8	3	37,50	5	62,50	0	0,000	0	0,000

SPD/Matthene

19.04.2024 14:06:36

17 - Neueintritte im SPD-OV Nordenhamm, 1. Januar 1999 bis 31. Dezember 2023

Hinweis: Durch vorherigen Fusionen von Ortsvereinen wird hier nur das Jahr 2023 dargestellt

Entwicklung der Mitgliedereintritte jährlich; Zeitraum: 01.01.1999 - 31.12.2023

OV - SPD-OV Ovelgönne (150170090100) - Mitglieder

Jahr	Mitglieder		männlich		weiblich		divers		ohne	
	gesamt	männlich	männlich	weiblich	weiblich	divers	divers	ohne	ohne	
			%	%	%	%	%	Angabe	Angabe	
1999	1	1	100,00	0	0,00	0	0,000	0	0,000	
2002	1	1	100,00	0	0,00	0	0,000	0	0,000	
2006	1	0	0,00	1	100,00	0	0,000	0	0,000	
2010	1	1	100,00	0	0,00	0	0,000	0	0,000	
2011	2	2	100,00	0	0,00	0	0,000	0	0,000	
2012	2	1	50,00	1	50,00	0	0,000	0	0,000	
2013	1	1	100,00	0	0,00	0	0,000	0	0,000	
2014	1	0	0,00	1	100,00	0	0,000	0	0,000	
2015	1	0	0,00	1	100,00	0	0,000	0	0,000	
2017	1	0	0,00	1	100,00	0	0,000	0	0,000	
2018	5	4	80,00	1	20,00	0	0,000	0	0,000	
2020	1	0	0,00	1	100,00	0	0,000	0	0,000	
2021	2	2	100,00	0	0,00	0	0,000	0	0,000	

SPD/Matterne 19.04.2024 14:08:04

18 - Neueintritte im SPD-OV Ovelgönne, 1. Januar 1999 bis 31. Dezember 2023

Entwicklung der Mitgliedereintritte jährlich; Zeitraum: 01.01.1999 - 31.12.2023

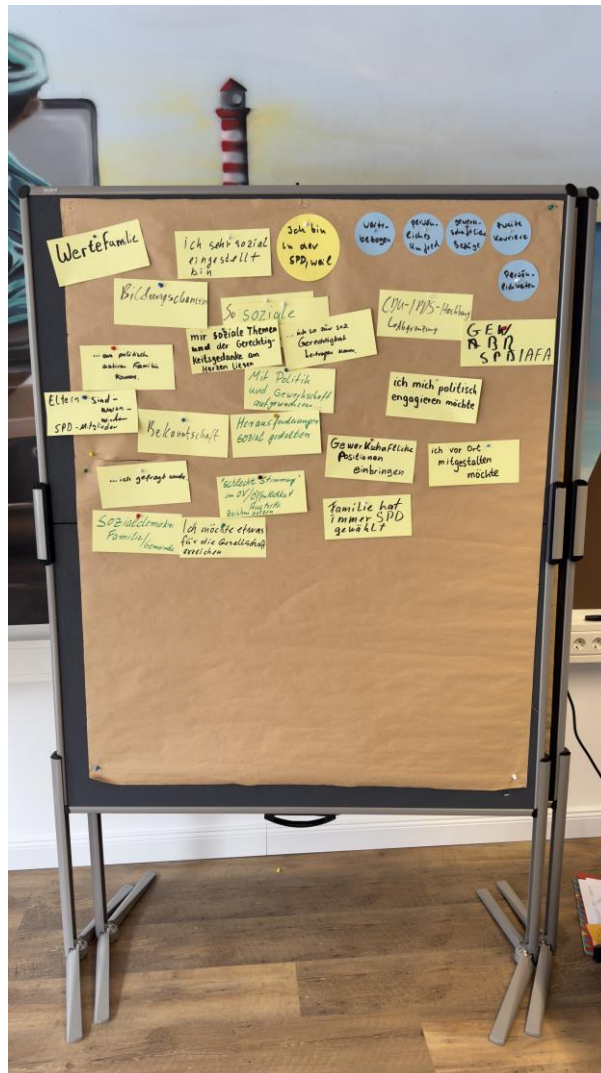
OV - SPD-OV Stadland (150170070200) - Mitglieder

Jahr	Mitglieder		männlich		weiblich		divers		ohne	
	gesamt	männlich	männlich	weiblich	weiblich	divers	divers	ohne	ohne	
			%	%	%	%	%	Angabe	Angabe	
2013	9	5	55,56	4	44,44	0	0,000	0	0,000	
2017	6	4	66,67	2	33,33	0	0,000	0	0,000	
2018	1	1	100,00	0	0,00	0	0,000	0	0,000	
2019	1	1	100,00	0	0,00	0	0,000	0	0,000	
2023	1	1	100,00	0	0,00	0	0,000	0	0,000	

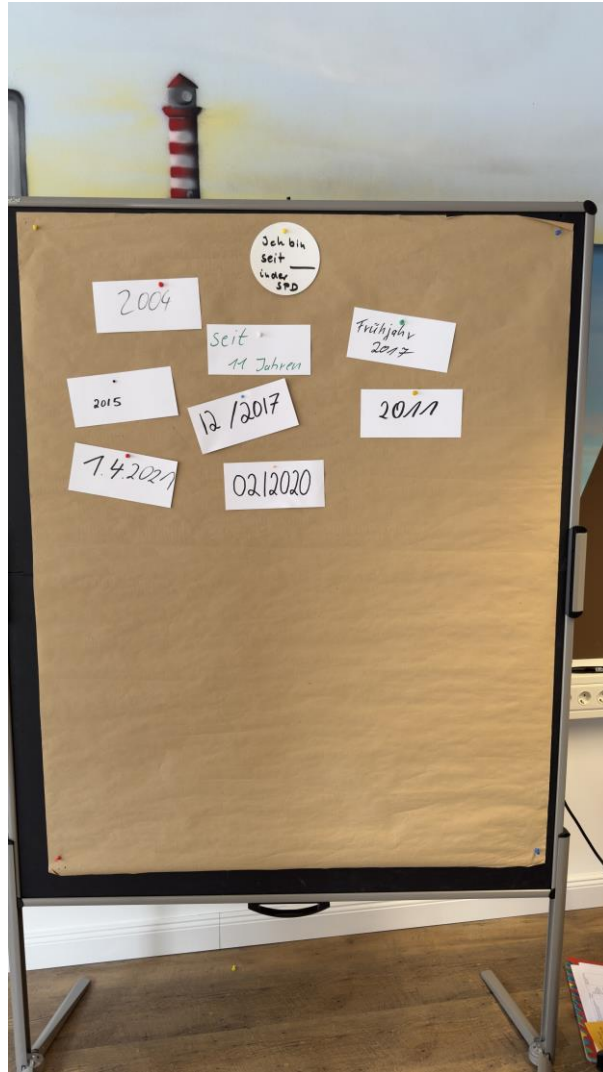
SPD/Matterne 19.04.2024 14:09:10

19 - Neueintritte im SPD-OV Stadland, 1. Januar 1999 bis 31. Dezember 2023

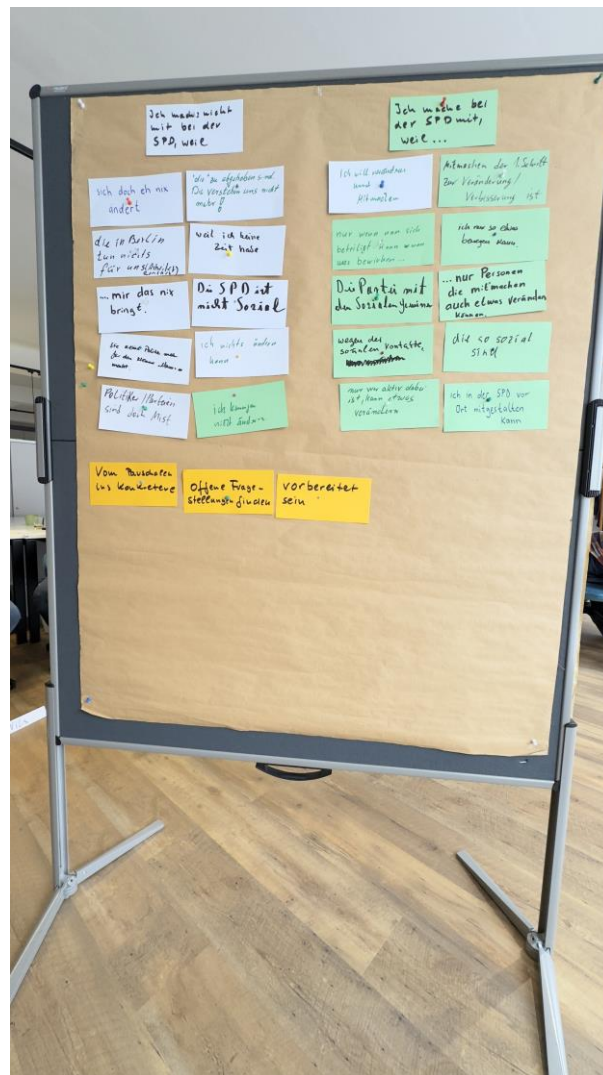
# Ankommen



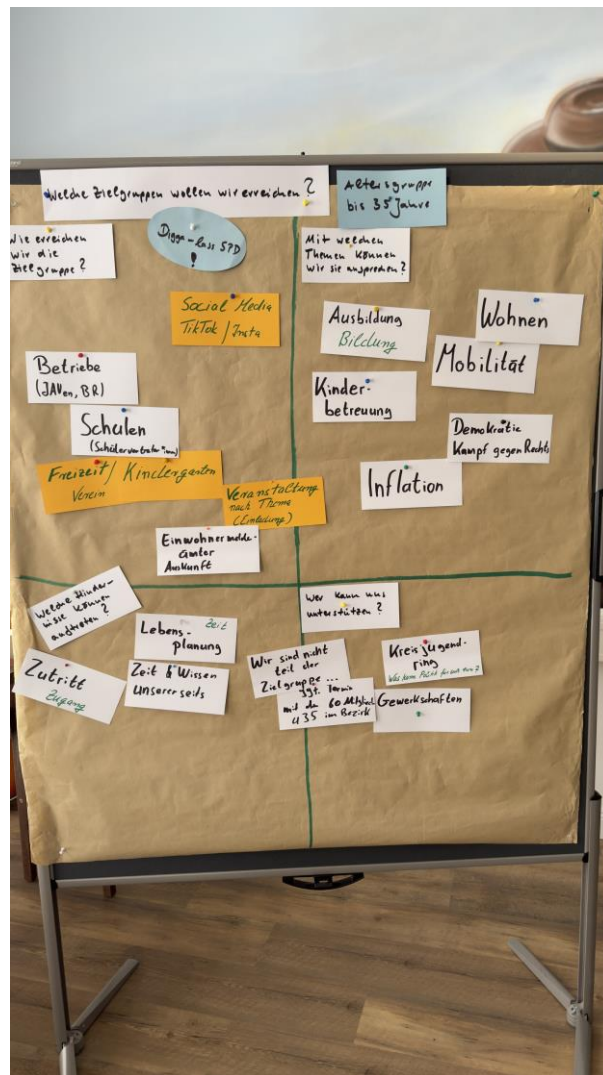


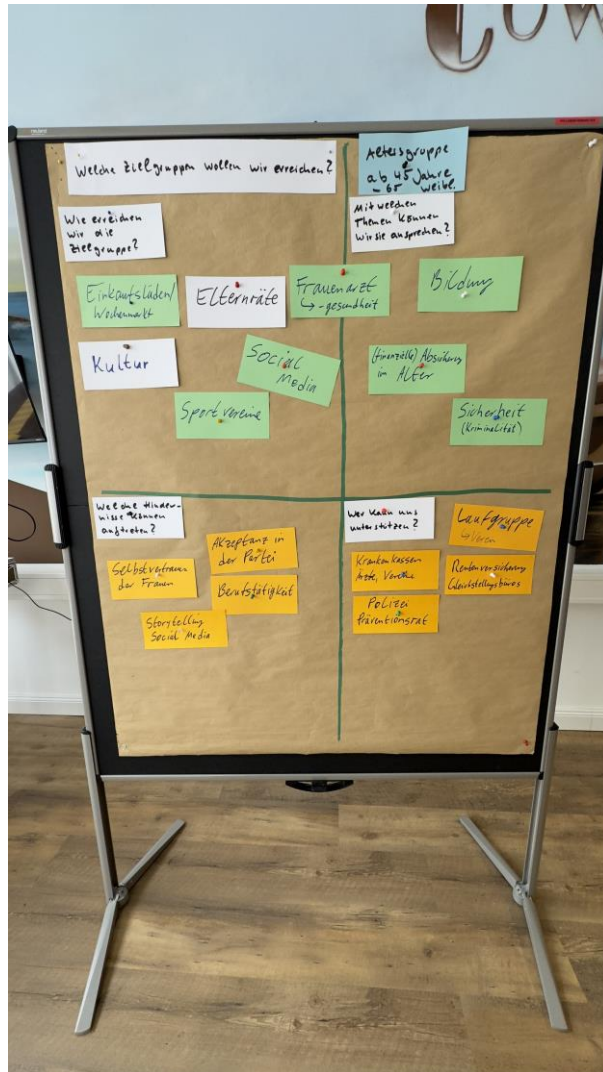


# Argumentationen

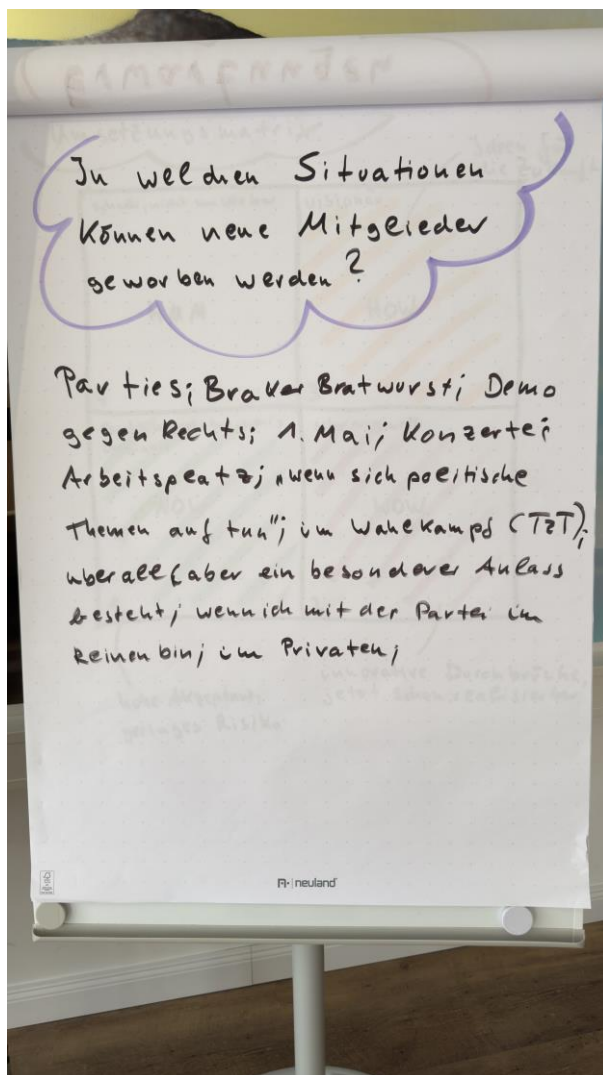


# Zilegruppenarbeit





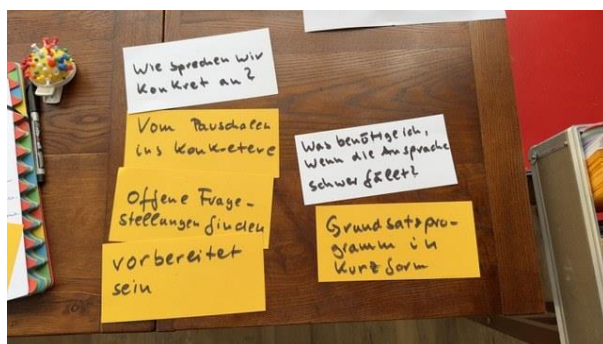
## Mitgliederarbeit



20 - Hausaufgabe:

Aus dem persönlichen Umfeld eine oder zwei Personen auf eine mögliche Mitgliedschaft ansprechen. Natürlich vorbereitet in das Gespräch gehen.

Rückmeldung dazu auf der Sitzung des Unterbezirksvorstandes Anfang Mai – Erfahrungsaustausch



# Actionfotos ;-)

Fotos: Christoph Matteredne









Herzlich willkommen  
zum Workshop

Mitgliederwerbung

Die Partei vor Ort

Argumentationsstrategien

Vereinbarungen

Zeit

# Agenda

- Kennen lernen | Die SPD und ich
- Zahlen - Daten - Fakten
- Die Partei vor Ort
- Argumentationsstrategien
- Verabredungen
- Fazit

## Prinzipien des Gelingens

- Bitte gebt, was ihr habt, nehmt, was ihr benötigt
- Wertschätzender Umgang
  - Ich-Perspektive
  - Beobachtung, Wirkung, Wünsche
- Gelingende Grundhaltung
- Prinzip der Käsegocke
  - Ihr entscheidet die Inhalte
  - Wir verabreden einen Vertrauensraum

## Kampagnenarbeit



sind bei Werbegesprächen ganz normal  
– es geht vielen so!

**Was hilft?**



- im Team besprechen.
- sich klar machen, dass es um freundliche Gespräche mit Engagierten geht, die vielleicht Ähnliches kennen.
- Ihr Euch für eine lebendige Demokratie einsetzt.
- Ihr Erfolge und Erfahrungen teilen könnt.

## Einige Tipps

- Grundlegend: Je lebendiger, fließender und persönlicher ein Gespräch, desto besser ist die Wirkung.
- Lasst der Person Zeit – viele müssen sich erst mit der Idee anfreunden, in eine Partei einzutreten.
- Wählt einen für die Person passenden Gesprächseinstieg – diesen könnt Ihr Euch vorab zurecht gelegt haben.
- Seid wertschätzend und nehmt Bedenken argumentativ ernst.

## Den Einstieg vorab bedenken und sich vorbereiten

„XY, ich möchte Dich bei einer Sache um Unterstützung bitten. Es geht dabei um die SPD.“ (**Ansprache über Hilfsbereitschaft.**)

„XY, ich möchte mit Dir heute einmal über die SPD sprechen. Da wärst Du eine Bereicherung!“ (**Wertschätzung und Respekt gegenüber der Person**)

„XY, wir wollen ja beide etwas bewegen (Beispiel...). Das Thema können wir gemeinsam noch stärker machen. Lass uns darüber sprechen, was die SPD tun kann.“

(**Wunsch, gemeinsam etwas bewegen zu wollen.**)

„XY, ich habe Lust (wieder) mehr gemeinsam zu machen. Vielleicht hast Du ja Lust, im SPD-

Ortsverein mitzumachen. Da sind immer nette Treffen. Da ist auch \_\_\_\_\_ aktiv...“

**(Wunsch nach Gemeinschaft und gemeinschaftlich verbrachter Freizeit.)**

„XY, Du setzt Dich doch für YZ ein. Ich finde, das fehlt uns in der SPD noch. Kannst Du uns da verstärken?“

**(Wunsch nach Wirksamkeit und Aufmerksamkeit für das Thema)**

Irgendwann kommt der Punkt, an dem Ihr sagen müsst, worum es Euch geht.

Nutzt dazu die positive Motivation...

**WIE STÄRKE ICH DIE BEREITSCHAFT, SICH ÜBER EINEN EINTRITT GEDANKEN ZU MACHEN?**

Impuls	Wie geht's?
Freie Entscheidung betonen	„Lass Dir Zeit – ich bin da.“ Nimm von Anfang an Dampf raus. Vereinbare eher einen Zeitpunkt, wann Du wieder nachfragst.  Blitzeintritte von heute sind nicht selten die Blitzaustritte von morgen. Das hilft nur begrenzt weiter.
Person wertschätzen	Du sprichst die Person an, weil Du sie schätzt und weil Du der Auffassung bist, dass sie die SPD verstärken kann. Das kann sich auf die Haltung (Grundwerte!) oder auf ein Engagement oder auf das Verhalten (Zugewinn für Gruppen) beziehen.  Viele Menschen wünschen sich für ihre Freizeit, gesehen und wertgeschätzt zu werden. Die SPD ist ein guter Ort dafür.
Engagement anfragen	Menschen wollen wirksam sein – in manchen Fällen hilft es, das bereits vorhandene Engagement zu verstärken.  Die SPD kann Projekte ja kommunalpolitisch begleiten.
Eigener Bericht	Berichtet – in persönlicher Sprache – davon, was Ihr an der Mitgliedschaft schätzt, was Euch Spaß macht. Schildert auch, dass eine Mitgliedschaft nicht 100 % bedeuten muss. Viel mehr bedeutet es: Danke für das Engagement, das Du geben kannst und willst.

Wie gehe ich mit Bedenken und mit Gegenargumenten um?

**Bedenken sind gut – sie zeigen, dass sich Menschen ernsthaft beschäftigen!**

**Nach der wissenschaftlichen Begleitstudie gibt es insbesondere neun Hinderungsgründe für einen Eintritt (Beck/Keim/Schlote 2022/5)**

„Bin schon woanders engagiert.“	„Mitarbeit ist langweilig.“	„Prinzip der Parteien ist überholt“
„Habe keine Zeit.“	„Möglichkeiten der Mitarbeit unattraktiv“	„Möchte mich nicht langfristig binden“
„Parteien haben einen schlechten Ruf.“	„Interessiere mich nicht für Politik.“	„Könnte nichts ändern.“

## Argumentationshilfen

### Teil 1

Hinderungsgrund	Argumentationshilfe
„Bin schon woanders engagiert.“	Das ist großartig. Toll, dass Du Dich einsetzt. In der SPD kannst Du selbst steuern, ob und wie viel Du mitarbeitest.  Und zudem: Die SPD könnte ja auch Dein Engagement unterstützen. Sie kann das (kommunal)politisch begleiten...
„Mitarbeit langweilig.“	Woher weißt Du das? Also mir machen auch viele Dinge Spaß, z. B.: ... Außerdem: Durch Deine Mitarbeit ist es bestimmt nicht langweilig.  In der SPD kannst Du selbst überlegen, wo und wann Du Dich einbringst. Also mach doch erst einmal da mit, wo es Spaß macht.
Prinzip der Parteien ist überholt.	Rückfragen: Wieso das? Wie sollen wir denn sonst demokratisch beraten und entscheiden? Was schwebt Dir da vor?  Denkweise dagegensetzen: Wir brauchen einen Ort, wo Ideen beraten werden, wie unsere Gesellschaft besser und lebenswerter werden kann. Wir brauchen außerdem Menschen, die sich in Parlamenten dafür stark machen und die Gemeinschaft organisieren. Das ist der Job von Parteien. Ich wüsste nicht, wie das ohne Parteien gehen sollte.

## Teil 2

Hinderungsgrund	Argumentationshilfe
Habe keine Zeit	Das geht vielen so, die auch in der Partei sind. Diejenigen wollen aber sehen die SPD aber als Wertegemeinschaft und als Ort, wo Respekt und Zusammenhalt stark gemacht wird.  Und zudem: Engagement in der Partei kann mal mehr oder weniger sein. Dafür sind wir miteinander solidarisch.
Möglichkeiten der Mitarbeit unattraktiv	Das Tolle ist: Wir können vor Ort die Möglichkeiten der Mitarbeit selbst demokratisch gestalten. Also: Was wünschst Du Dir da? Vielleicht haben wir schon etwas in die Richtung, von dem Du noch nichts weißt...
Möchte mich nicht langfristig binden	Das ist verständlich, aber: Glaubst Du, dass Dir irgendwann Grundwerte, Respekt und Zusammenhalt unwichtig werden werden?  Außerdem: Parteimitgliedschaften sind nicht auf Lebenszeit und wir können viel dazu beitragen, dass die Partei attraktiv bleibt.

## Teil 3

Hinderungsgrund	Argumentationshilfe
Parteien haben einen schlechten Ruf	Die Frage ist: Bei wem und was hat der- oder diejenige davon, einen schlechten Ruf zu verbreiten?  Vorschlag: Mach Dir doch ein eigenes Bild – das ist alle mal besser!
Interessiere mich nicht für Politik	Echt nicht? Wieso arbeitest Du dann ehrenamtlich bei XY?  Es ist die Frage, was Du unter Politik verstehst. Ich verstehe erst einmal darunter, etwas für die Gemeinschaft besser machen zu wollen. Dazu brauchen wir Menschen, die ihren Beitrag leisten. Das gilt für das Ehrenamt, aber auch für Parteien.
Könnte nichts ändern.	Hier ist es am besten, wenn Du konkrete Beispiele von Dir oder Bekannten hast, die etwas bewegt haben. Das kann der Erhalt des Freibads, die Sanierung eines Spielplatzes oder, oder, oder sein.

## Impressum

### Angaben gemäß § 5 TMG

#### Politische Bildungsgemeinschaft Niedersachsen e.V.

vertreten durch den Geschäftsführer Christoph Matteredne

Odeonstr. 15/16

30159 Hannover

Telefon: 0511 1674 276

E-Mail: christoph.matterne [ät] pbnds.de

**Verantwortlich für den Inhalt**

**Christoph Matterne**

Geschäftsführer

Politische Bildungsgemeinschaft Niedersachsen e.V.

Odeonstr. 15/16

30159 Hannover

Fotos: Christoph Matterne